
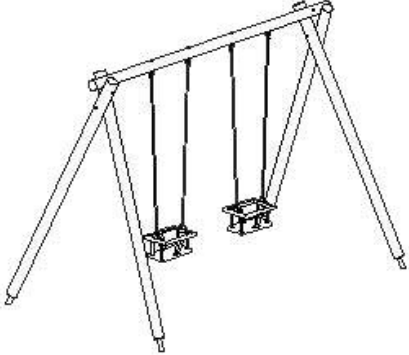



## SCHEMA TECNICA

	<p><b>Vista 3D</b></p>  <p><b>Spazio Minimo : cm. 710 x 700</b>  <b>Area d'impatto : mq. 28,00</b></p> 
--	---

### **ART. 506GG – ALTALENA CALIFORNIA 2 POSTI**

**Certificato in conformità delle Norme Europee EN 1176 dall'Istituto Tedesco TÜV – Product Service.**

Realizzata in legno di pino nordico impregnato in autoclave con sali atossici.

Struttura costituita da una trave superiore e quattro pali obliqui in legno fuori cuore a sezione circolare Ø 120 mm.

Trave e montanti sono collegati tra loro da un attacco in tubolare di acciaio zincato.

N° 2 sedili a gabbia in gomma antiurto con anima interna in profilato di alluminio e catene a maglia stretta saldate e zincate a fuoco.

Assemblaggio mediante bulloneria in acciaio zincato 8.8 e dadi autobloccanti. Elementi copridado a norma in nylon colorato. Attacchi in metallo zincato a caldo, per l'ancoraggio al suolo.

**Ingombro max : cm. 400 x 230 x 275 h.**

**ETA' D'USO: 3 - 12 anni**

**ALTEZZA DI CADUTA: cm. 162**

*Tolleranza ammessa per sezioni di componenti ± 3 mm.*

*Tolleranza ammessa dimensioni massime ± 5%.*