





Realizzato in legno di pino nordico impregnato in autoclave con sali atossici.

Lunghezza cm 190.

Combinazione monoblocco composta da un tavolo e due panche ribaltabili complete di spalliera.


Le panche e il piano del tavolo sono realizzati con listoni di sezione mm 90x45 fissati con bulloneria in acciaio zincata. Disponibile nella sola versione **TIPO A** (da INTERRARE). L'articolo viene fornito in **kit di montaggio**.

 cm 190x180x80h
INGOMBRO MAX

 cm 45
ALTEZZA SEDUTA

 1 h
TEMPO DI ASSEMBLAGGIO

 6
NUMERO UTILIZZATORI

 kg 30
PESO TOTALE