








STAZIONE CON ATTREZZO. **Certificato in conformità delle Norme Europee EN 16630 dall'Istituto Tedesco TÜV – SÜD.** Arrampicata orizzontale. Realizzata in legno lamellare di pino nordico impregnato in autoclave con sali atossici. Costituita da n° 4 montanti della sez. cm 9 x 9, assemblati a n° 1 arrampicata orizzontale realizzata con tubo tondo di acciaio zincato a caldo della sez. Ø 4 cm. La stazione è munita di **cartello (opzionale) art. 2143** cm 62x33 in alluminio Dibond® spess. mm 3 sul quale vi è serigrafato l'esercizio, con relativa descrizione, e il numero di ripetizioni; il cartello è sorretto da un palo in legno lamellare della sez. cm 7 x 7 ed altezza cm 250 da interrare. Assemblaggio mediante bulloneria in acciaio zincato 8.8 e dadi autobloccanti. Elementi copridado a norma in nylon colorato. Tappi copripalo in polietilene. Disponibile nella sola versione **TIPO A** (da INTERRARE). L'articolo viene fornito in **kit di montaggio**.

| | | |
|--|--|---|
|  cm 245x76x240h INGOMBRO MAX |  130 ALTEZZA CADUTA |  14-99 ETÀ D'USO |
|  1 h TEMPO DI ASSEMBLAGGIO |  1+ NUMERO UTILIZZATORI |  cm 545x375 SPAZIO MINIMO |
|  m ² 21,00 AREA IMPATTO | | |

Planimetria / Planimetry

